

2020年3月および2019年度 空港運用状況

**= 3月は新型コロナウイルス（COVID-19）の影響により発着回数、旅客数が大幅減
2019年度は航空機発着回数、国内線発着回数・旅客数において過去最高を記録 =**

<<2020年3月期>>

【航空機発着回数】

新型コロナウイルス流行に伴い、国際線旅客便を中心に減便・運休があったことにより、前年同月比 31%減の 15,511 回となりました。

➤ 国際線発着回数

貨物便は、前年同月を上回る発着回数となったものの、旅客便は、全ての路線において前年同月を下回ったことにより、前年同月比 39%減の 10,865 回となりました。

➤ 国内線発着回数

下地島線、庄内線の新規就航があったものの、札幌線などにおいて前年同月を下回ったことにより、前年同月比 0.3%減の 4,646 回となりました。

【航空旅客数】

新型コロナウイルス流行に伴い、前年同月比 67%減の 1,305,204 人となりました。

➤ 国際線旅客数

外国人旅客数（前年同月比 82%減の 276,281 人）および日本人旅客数（前年同月比 73%減の 389,888 人）が大幅に減少したことにより、前年同月比 73%減の 858,563 人となりました。なお、日本人旅客数は、3月期として過去最少の 1982 年（432,415 人）を下回りました。

*3月期の通過旅客数は、前年同月比 21%減の 192,394 人となりました。

➤ 国内線旅客数

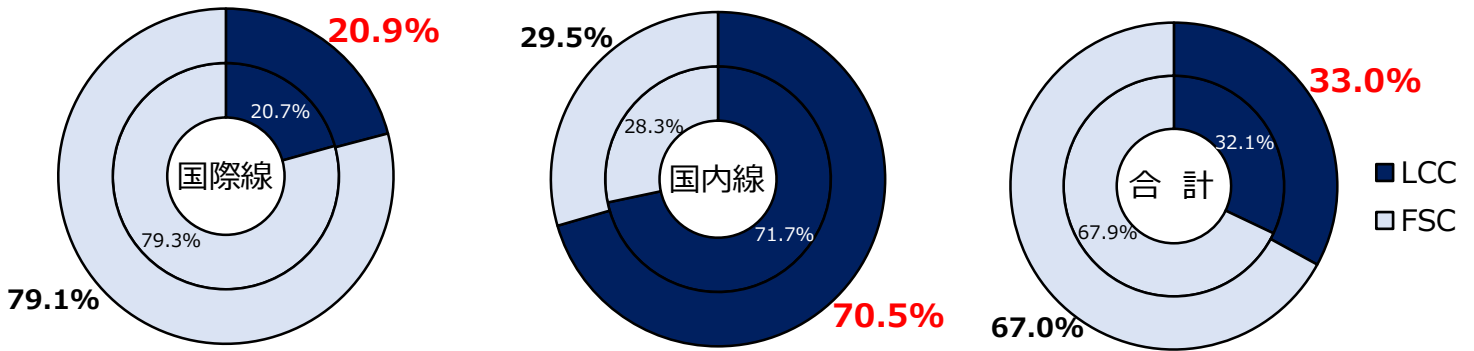
下地島線、庄内線の新規就航があったものの、札幌線や伊丹線、関西線などにおいて前年同月を大幅に下回ったことにより、前年同月比 36%減の 446,641 人となりました。

<<2019年度>>（以下について年度として過去最高）

➤ 航空機発着回数	258,497 回	（ 前年比 1 % 増）
➤ 国内線発着回数	55,794 回	（ " 6 % 増）
➤ 国内線旅客数	7,460,914 人	（ " 2 % 増）
* 国際線旅客数	34,018,964 人	（前年比 5 % 減、第 4 位）

旅客便発着回数に占める LCC シェア

内円：2018 年度実績
外円：2019 年度実績（速報値）

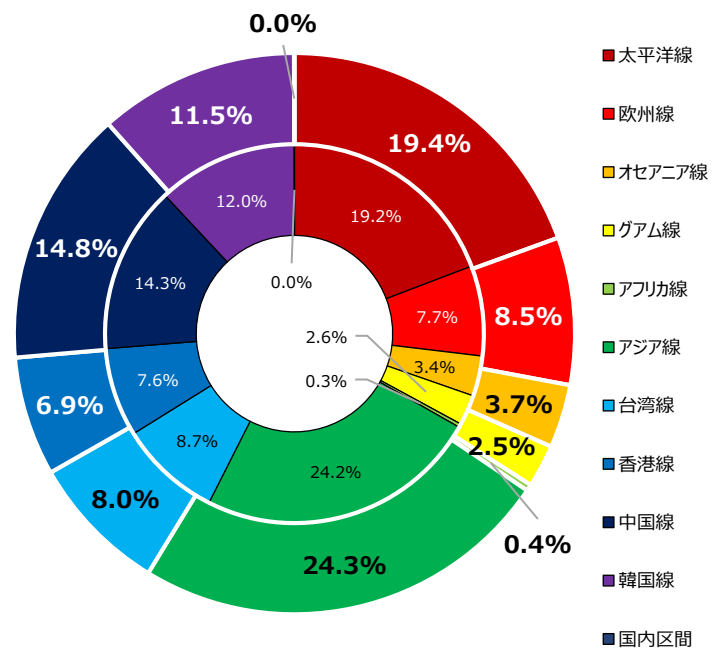


国際線路線別出発旅客数一覧

単位：百人

	18 年度実績	19 年度実績	前年度比
太平洋線	36,279	36,689	101%
欧州線	14,729	15,582	106%
オセアニア線	6,836	6,961	102%
ガム線	4,391	4,224	96%
アフリカ線	486	505	104%
アジア線	45,115	43,475	96%
台湾線	15,112	13,299	88%
香港線	15,564	13,371	86%
中国線	20,998	19,634	94%
韓国線	19,450	16,292	84%
国内区間	3	2	47%
合計	178,964	170,033	95%

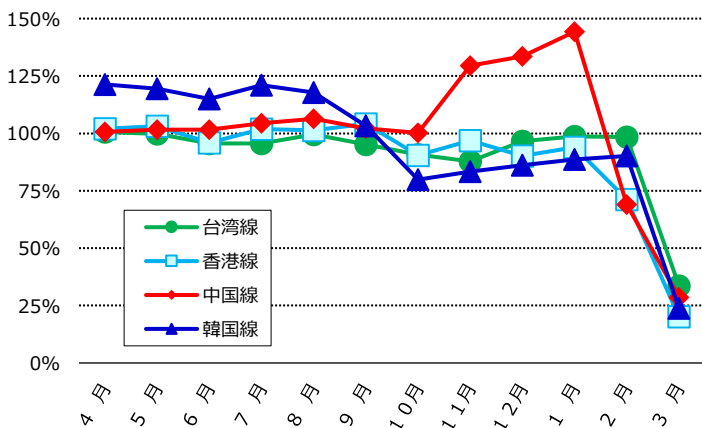
国際線旅客便路線別発着回数シェア



*出発旅客数は、出国及び通過（出発）旅客数を合算したものであり、外国人を含む。
*アジア線に中東を含む。
*旅客数は単位未満四捨五入のため、合計と一致しないことがある。

内円：2018年度実績
外円：2019年度実績（速報値）

2019 年度 国際線旅客便発着回数 対前年同月比推移（台湾・香港・中国・韓国）



*香港線にマカオを含む。

- ✦ 中国線について
日中間の権益拡大を受け、昨年 11 月以降、前年比は大幅な伸びを見せていたものの、中国から感染が拡大した新型コロナウイルスの流行により、2 月より急落。
- ✦ 韓国線について
日韓情勢の悪化に伴い昨年 8 月から前年比は減少に転じ、10 月を底に徐々に回復傾向にあったものの、3 月より急落。
- ✦ 台湾線、香港線について
両路線における前年比は、本年 1 月まで 100%前後を推移し、安定した発着回数を記録していたものの、香港線は 2 月から、台湾線は 3 月から急落。

空港運用状況（2019年度）

NAA 成田国際空港株式会社 広報部

区 分	1978.5.21- 2019.3.31 までの計	2019年										2020年			年度計	日平均	累計
		確定値										速報値					
		4月	5月	6月	7月	8月	9月	10月	11月	12月	1月	2月	3月				
航空機発着回数（回）	5,951,108	21,768 (104)	22,335 (104)	21,763 (105)	23,078 (107)	23,858 (107)	22,324 (103)	21,122 (96)	21,496 (103)	22,641 (105)	22,914 (105)	19,687 (101)	15,511 (69)	258,497 (101)	706	6,209,605	
国際線	5,342,500	17,404 (104)	17,662 (104)	17,218 (104)	18,104 (105)	18,469 (105)	17,647 (102)	16,822 (96)	17,260 (104)	17,948 (105)	18,109 (105)	15,195 (97)	10,865 (61)	202,703 (99)	554	5,545,203	
旅客便	4,473,812	15,045 (105)	15,484 (105)	14,894 (103)	15,760 (103)	16,218 (104)	15,261 (101)	14,541 (96)	14,754 (104)	15,647 (105)	16,115 (106)	13,192 (96)	8,257 (54)	175,168 (98)	479	4,648,980	
貨物便	784,287	2,082 (98)	1,963 (95)	2,118 (112)	2,102 (115)	1,945 (108)	2,092 (106)	2,003 (101)	2,226 (110)	2,074 (109)	1,693 (92)	1,732 (102)	2,391 (110)	24,421 (105)	67	808,708	
その他	84,401	277 (109)	215 (111)	206 (97)	242 (127)	306 (148)	294 (103)	278 (86)	280 (97)	227 (86)	301 (133)	271 (134)	217 (73)	3,114 (106)	9	87,515	
国内線	608,608	4,364 (103)	4,673 (108)	4,545 (111)	4,974 (115)	5,389 (114)	4,677 (108)	4,300 (95)	4,236 (99)	4,693 (103)	4,805 (106)	4,492 (117)	4,646 (100)	55,794 (106)	152	664,402	
旅客便	581,513	4,224 (102)	4,520 (107)	4,386 (111)	4,782 (115)	5,189 (112)	4,511 (107)	4,166 (95)	4,118 (99)	4,541 (103)	4,631 (105)	4,348 (116)	4,467 (98)	53,883 (106)	147	635,396	
貨物便	5,324	37 (93)	37 (106)	41 (95)	72 (185)	45 (173)	34 (63)	36 (73)	43 (98)	43 (96)	22 (63)	44 (142)	66 (138)	520 (106)	1	5,844	
その他	21,771	103 (210)	116 (207)	118 (153)	120 (92)	155 (246)	132 (148)	98 (110)	75 (99)	109 (136)	152 (173)	100 (182)	113 (213)	1,391 (154)	4	23,162	
航空旅客数（人）	1,071,167,643	3,575,700 (103)	3,625,509 (106)	3,615,315 (105)	3,892,520 (105)	4,208,294 (105)	3,690,467 (100)	3,568,104 (99)	3,589,304 (104)	3,723,028 (105)	3,826,267 (107)	2,860,166 (85)	1,305,204 (33)	41,479,878 (96)	113,333	1,112,647,521	
国際線	997,767,167	2,989,337 (103)	2,980,830 (105)	2,993,118 (103)	3,202,908 (104)	3,423,230 (104)	3,031,417 (97)	2,972,547 (100)	3,001,299 (106)	3,103,792 (106)	3,196,223 (107)	2,265,700 (81)	858,563 (27)	34,018,964 (95)	92,948	1,031,786,131	
日本人	546,799,771	1,016,270 (108)	1,133,187 (111)	1,089,843 (104)	1,206,727 (104)	1,626,387 (105)	1,413,761 (97)	1,187,217 (100)	1,204,768 (100)	1,190,798 (104)	1,125,532 (101)	1,071,336 (95)	389,888 (27)	13,655,714 (95)	37,311	560,455,485	
外国人	263,310,678	1,751,849 (103)	1,528,251 (105)	1,509,527 (103)	1,606,061 (103)	1,472,999 (103)	1,335,536 (97)	1,517,494 (101)	1,519,525 (110)	1,561,982 (108)	1,646,027 (111)	894,112 (65)	276,281 (18)	16,619,644 (94)	45,409	279,930,322	
通過客	187,656,718	221,218 (89)	319,392 (91)	393,748 (103)	390,120 (108)	323,844 (101)	282,120 (101)	267,836 (90)	277,006 (103)	351,012 (105)	424,664 (111)	300,252 (104)	192,394 (79)	3,743,606 (100)	10,228	191,400,324	
国内線	73,400,476	586,363 (102)	644,679 (111)	622,197 (113)	689,612 (113)	785,064 (111)	659,050 (111)	595,557 (96)	588,005 (99)	619,236 (100)	630,044 (106)	594,466 (107)	446,641 (64)	7,460,914 (102)	20,385	80,861,390	
国際航空貨物量（t）	63,169,027	170,445 (86)	162,292 (84)	172,170 (96)	173,655 (100)	166,067 (99)	175,221 (92)	173,644 (90)	188,274 (104)	179,410 (105)	145,480 (94)	150,508 (107)	188,113 (102)	2,045,279 (96)	5,588	65,214,306	
積込	29,511,784	83,146 (84)	76,345 (77)	83,652 (90)	81,286 (94)	77,556 (93)	80,800 (83)	81,167 (85)	87,276 (98)	84,484 (101)	65,659 (89)	71,490 (102)	80,867 (94)	953,728 (90)	2,606	30,465,512	
輸出	21,073,527	54,227 (84)	46,527 (74)	53,094 (81)	48,082 (80)	46,350 (80)	49,226 (66)	50,646 (71)	50,817 (81)	51,024 (85)	38,354 (77)	48,032 (92)	48,366 (83)	584,745 (79)	1,598	21,658,272	
仮陸揚	8,438,257	28,919 (84)	29,818 (84)	30,558 (112)	33,204 (126)	31,206 (123)	31,574 (137)	30,521 (127)	36,459 (141)	33,460 (139)	27,305 (115)	23,458 (132)	32,501 (117)	368,983 (117)	1,008	8,807,240	
取卸	33,657,243	87,299 (88)	85,947 (90)	88,518 (103)	92,369 (106)	88,511 (104)	94,421 (101)	92,477 (94)	100,998 (110)	94,926 (108)	79,821 (99)	79,018 (112)	107,246 (110)	1,091,551 (102)	2,982	34,748,794	
輸入	25,454,586	60,599 (90)	59,549 (94)	60,099 (99)	62,364 (98)	56,685 (91)	65,926 (91)	64,914 (85)	67,765 (98)	65,143 (99)	55,156 (94)	56,606 (104)	75,779 (106)	750,585 (96)	2,051	26,205,171	
仮陸揚	8,202,657	26,700 (82)	26,398 (82)	28,419 (114)	30,005 (127)	31,826 (139)	28,495 (137)	27,563 (126)	33,233 (144)	29,783 (138)	24,665 (113)	22,412 (139)	31,467 (119)	340,966 (118)	932	8,543,623	
給油量（kl）	176,200,289	384,256 (105)	380,202 (102)	375,817 (105)	381,581 (103)	392,631 (105)	371,421 (101)	366,365 (97)	378,249 (104)	392,205 (104)	388,440 (102)	337,169 (99)	263,820 (68)	4,412,154 (100)	12,055	180,612,443	

（注）1.（ ）内数値は、前年同期比。2. 航空機発着回数は、回転翼機を除く。3. 国内線旅客数は、回転翼機によるものを除く。4. 国際航空貨物量は、東京税関の資料による。5. 給油量は、単位未満を四捨五入している。

