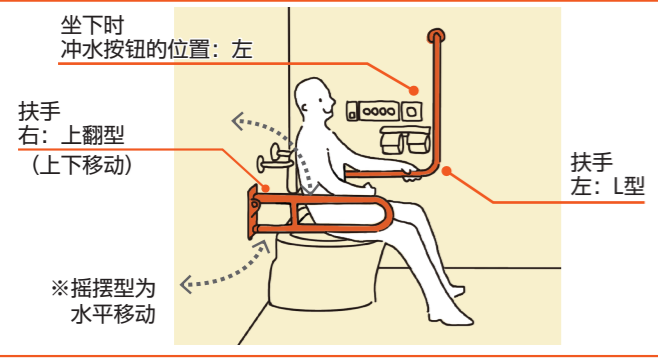
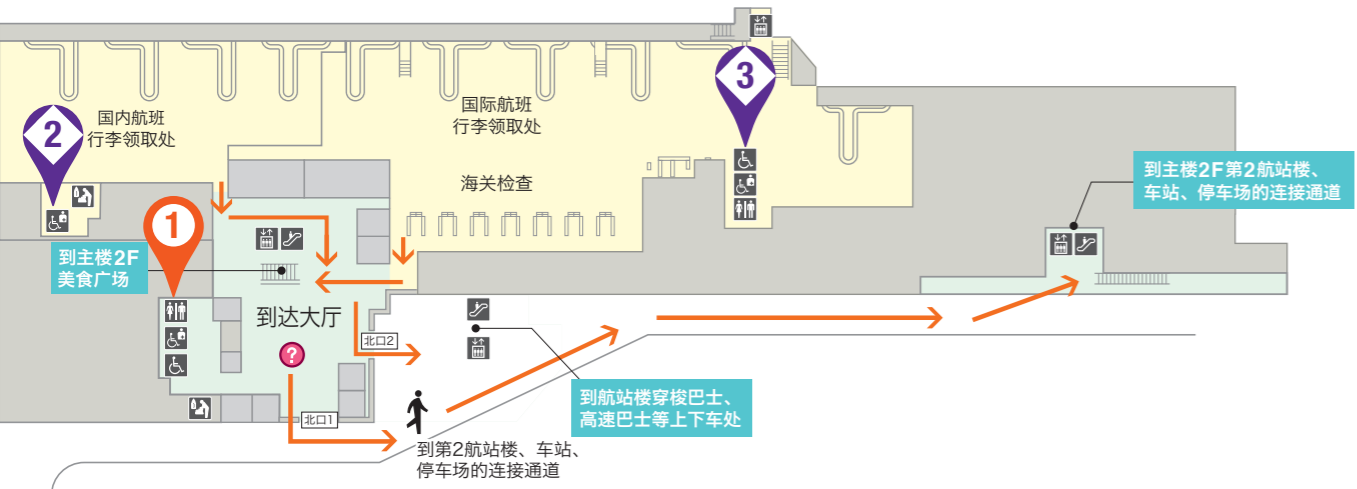


# 主楼 1F Terminal 3



主楼1F	种类	男女共用	人工造口洗手间	护理床	换尿布台	门	坐下时冲水按钮的位置	扶手
① 行李问讯处附近	无障碍洗手间	男女共用				手动	右左	右: L型、左: 上翻型 左: L型、右: 上翻型
② 国内航班行李领取处内	无障碍洗手间	男女共用				手动	右左	右: L型、左: 上翻型 左: L型、右: 上翻型
③ 国际航班行李领取处内	无障碍洗手间	男女共用				手动	右左	右: L型、左: 上翻型 左: L型、右: 上翻型

# 主楼 2F Terminal 3



- ① 出境手续前区域的洗手间
- ② 问讯处
- ③ 洗手间
- ④ 无障碍洗手间
- ⑤ 无障碍洗手间 (人工造口洗手间)
- ⑥ 电梯
- ⑦ 自动扶梯
- ⑧ 育婴室
- ⑨ 儿童乐园

- ⑩ 出境手续后区域的洗手间
- ⑪ 对讲机
- ⑫ 警察
- ⑬ 祈祷室

入境手续前的区域  
国际航班出境手续后的区域  
国内航班出发手续后的区域

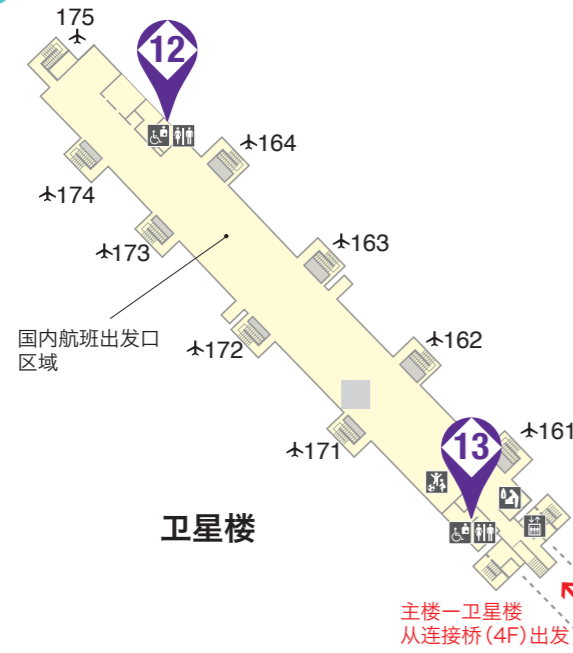
\* 此处非托儿所，儿童需有成人陪伴。

主楼2F	种类	男女共用	人工造口洗手间	护理床	换尿布台	门	坐下时冲水按钮的位置	扶手
④ 大型随身行李检查处内侧	无障碍洗手间	男女共用				手动	右	右: L型、左: 上翻型 左: L型、右: 上翻型
⑤ W柜台附近	无障碍洗手间	男女共用				手动	右左	右: L型、左: 上翻型 左: L型、右: 上翻型
⑥ ATM附近	无障碍洗手间	男女共用				手动	右左	右: L型、左: 上翻型 左: L型、右: 上翻型
⑦ HAKATA ITTENMON附近	无障碍洗手间	男女共用				手动	右左	右: L型、左: 上翻型 左: L型、右: 上翻型
⑧ 安检处入口附近	无障碍洗手间	男女共用				手动	右左	右: L型、左: 上翻型 左: L型、右: 上翻型
⑨ 巴士搭乘休息室150号A登机口附近	无障碍洗手间	男女共用				手动	右左	右: L型、左: 上翻型 左: L型、右: 上翻型

主楼2F	种类	男女共用	人工造口洗手间	护理床	换尿布台	门	坐下时冲水按钮的位置	扶手
⑩ 入境审查区内	无障碍洗手间	男女共用				手动	右左	右: L型、左: 上翻型 左: L型、右: 上翻型
⑪ 中央大厅155号登机口休息室附近	无障碍洗手间	男女共用				自动	右	右: L型、左: 上翻型

# 卫星楼

Terminal 3



# 主楼

Terminal 3

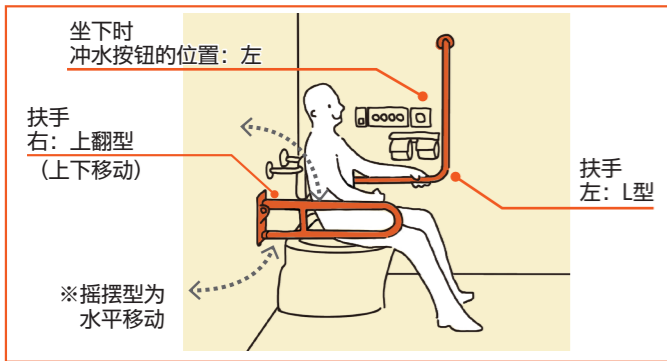


<b>0</b> 出境手续前区域的洗手间	<b>0</b> 出境手续后区域的洗手间
<b>?</b> 问讯处	<b>?</b> 对讲机
<b>♿</b> 洗手间	<b>👮</b> 警察
<b>♿</b> 无障碍洗手间	<b>🙏</b> 祈祷室
<b>♿</b> 无障碍洗手间 (人工进口洗手间)	<b>🚌</b> 航站楼穿梭巴士上下车处
<b>🛗</b> 电梯	前往其他航站楼时, 请乘坐免费的机场联络巴士。
<b>🚶</b> 自动扶梯	
<b>👶</b> 育婴室	
<b>👦</b> 儿童乐园	
<small>* 此处非托儿所, 儿童需有成人陪伴。</small>	
<b>🧘</b> Calm down, cool down	
<small>* 可供发育、智力和精神障碍患者安静休憩的房间。</small>	

   国际航班出境手续后的区域  
   国内航班出发手续后的区域

# 航站楼穿梭巴士上下车处

Terminal 3



卫星楼	种类	男女共用	人工进口洗手间	护理床	换尿布台	门	坐下时冲水按钮的位置	扶手
<b>12</b> 174号登机口附近	无障碍洗手间	男女共用	☑	☑		手动	左	左: L型、右: 上翻型
	洗手间							
<b>13</b> 161号登机口附近	无障碍洗手间	男女共用	☑	☑		手动	右	右: L型、左: 上翻型
	洗手间							

主楼3F	种类	男女共用	人工进口洗手间	护理床	换尿布台	门	坐下时冲水按钮的位置	扶手
<b>14</b> 自动扶梯附近	无障碍洗手间	男女共用	☑	☑		手动	右左	右: L型、左: 上翻型 左: L型、右: 上翻型
	洗手间							
<b>15</b> 出境审查区附近	无障碍洗手间	男女共用	☑	☑		手动	右左	右: L型、左: 上翻型 左: L型、右: 上翻型
	洗手间							
<b>16</b> 153号登机口附近	无障碍洗手间	男女共用	☑	☑		手动	右左	右: L型、左: 上翻型 左: L型、右: 上翻型
	洗手间							

穿梭巴士上下车处	种类	男女共用	人工进口洗手间	护理床	换尿布台	门	坐下时冲水按钮的位置	扶手
<b>17</b> 巴士候车区前	无障碍洗手间	男女共用	☑			手动	左	左: 直线型、右: 摇摆型
	洗手间							

## 男女共用

主楼1F	卫星楼
行李问讯处附近   P1	174号登机口附近   P2
国内航班行李领取处内   P1	161号登机口附近   P2
国际航班行李领取处内   P1	

主楼2F	穿梭巴士上下车处
大型随身行李检查处内侧   P1	巴士候车区前   P2
W柜台附近   P1	
ATM附近   P1	
HAKATA ITTENMON附近   P1	
安检处入口附近   P1	
巴士搭乘休息室150号A登机口附近   P1	
入境审查区内   P1	
中央大厅155号登机口休息室附近   P1	

主楼3F
自动扶梯附近   P2
出境审查区附近   P2
153号登机口附近   P2

## 人工造口洗手间

主楼1F	卫星楼
行李问讯处附近    P1	174号登机口附近   P2
国内航班行李领取处内   P1	161号登机口附近   P2
国际航班行李领取处内   P1	

主楼2F	穿梭巴士上下车处
大型随身行李检查处内侧   P1	
W柜台附近    P1	
ATM附近   P1	
HAKATA ITTENMON附近    P1	
安检处入口附近   P1	
巴士搭乘休息室150号A登机口附近   P1	
入境审查区内   P1	
中央大厅155号登机口休息室附近   P1	

主楼3F
自动扶梯附近   P2
出境审查区附近   P2
153号登机口附近    P2

## 护理床

主楼1F	卫星楼
行李问讯处附近   P1	174号登机口附近   P2
国内航班行李领取处内   P1	161号登机口附近   P2
国际航班行李领取处内   P1	

主楼2F	穿梭巴士上下车处
大型随身行李检查处内侧   P1	
W柜台附近   P1	
ATM附近   P1	
HAKATA ITTENMON附近   P1	
安检处入口附近   P1	
巴士搭乘休息室150号A登机口附近   P1	
入境审查区内   P1	
中央大厅155号登机口休息室附近   P1	

主楼3F
自动扶梯附近   P2
出境审查区附近   P2
153号登机口附近   P2

## 换尿布台

主楼1F	卫星楼
行李问讯处附近   P1	
国际航班行李领取处内   P1	

主楼2F	穿梭巴士上下车处
大型随身行李检查处内侧   P1	
W柜台附近   P1	
HAKATA ITTENMON附近   P1	
中央大厅155号登机口休息室附近   P1	

主楼3F
自动扶梯附近   P2
153号登机口附近    P2