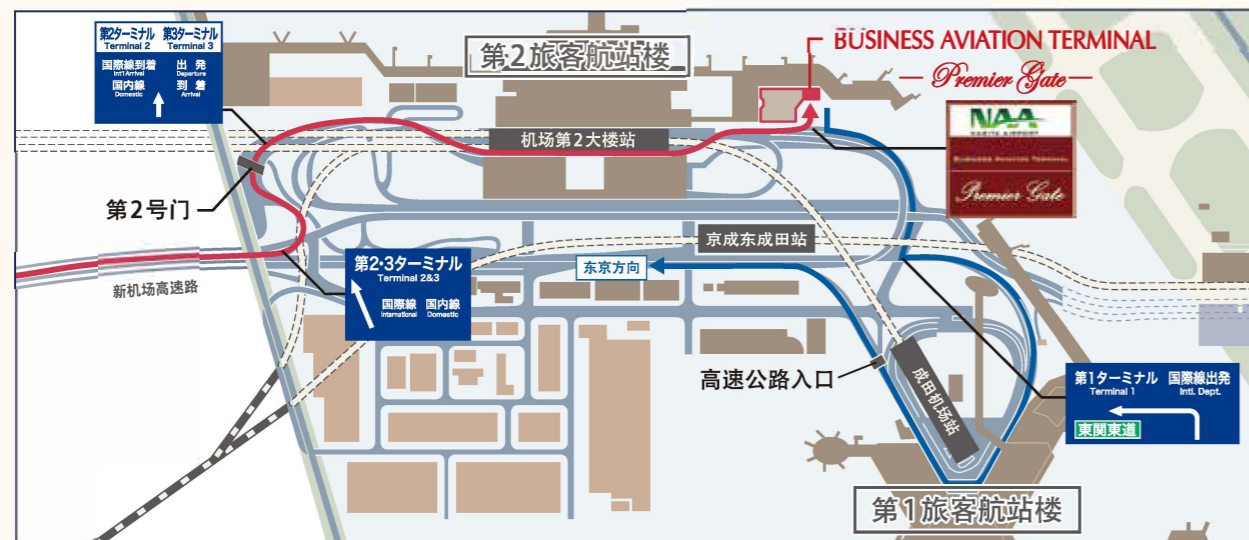


Premier Gate 附近路线介绍



■ 前往 Premier Gate 的路线 →

- ① 下新机场高速路后朝“第2航站楼”方向行驶。
- ② 朝“第2航站楼 国际航班到达·国内航班”方向行驶。
- ③ 通过第2旅客航站楼大楼前（一般车道），看到“Premier Gate”的路标后左转。

■ 前往东京方向的路线 →

- ① 从“Premier Gate”出口左转，朝“第1航站楼 国际航班出发”方向行驶。
- ② 通过第1旅客航站楼大楼前（一般车道），朝高速公路入口行驶。

使用费

(a) 着陆费（国际航线）

根据飞机噪音等级(*)确定的如下费率再与最大起飞重量(t)相乘的数额。

※不足50,000日元时，按最低着陆费50,000日元计算。

A. 1,550日元/t B. 1,650日元/t C. 1,750日元/t D. 1,850日元/t E. 1,950日元/t F. 2,000日元/t

*因不同机型、装备的发动机及重量而有所不同。

(b) 停机费（国际航线）

不足6小时 200日元/t 6小时以后每24小时 200日元/t

(c) 公务机专用设施使用费

到达或者出发，一次使用费300,000日元（不含消费税及地方消费税）

※使用设施需要提前预约。相关手续请向下述问讯处咨询。

问讯处

■ Business Aviation Terminal - Premier Gate - 柜台

营业时间 05:00~24:00(JST)

TEL. +81-(0)476-34-5531

E-mail. nrt_bizterminal@naab.co.jp

BUSINESS AVIATION TERMINAL

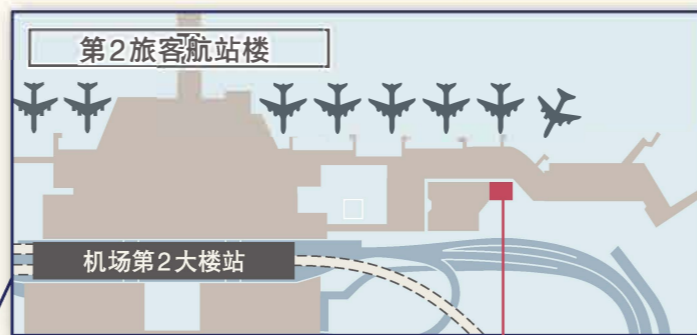
— Premier Gate —

Premier Gate — VIP专用便捷设施 东京/成田国际机场公务机专用航站楼


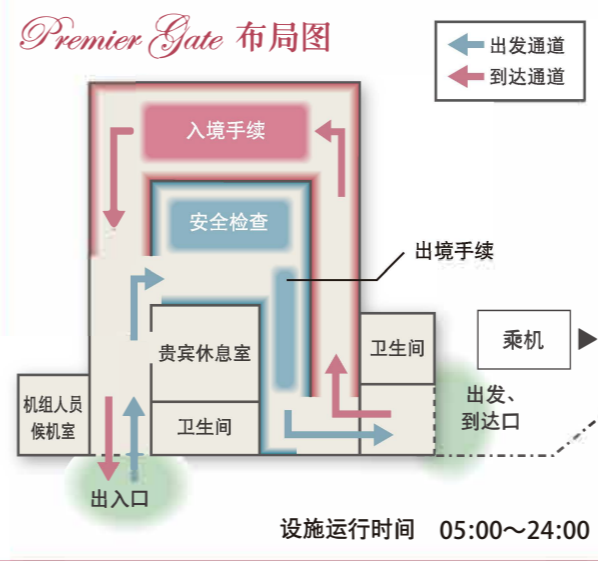
- Private & Secure** 为公务机乘客准备的独享空间，确保客户的隐私和安全。
- Exclusive** 设有专用通道和CIQ设施，可在短时间内顺利帮您办理完成出入境手续。
- Speedy** 落地后可以迅速换乘接机车辆；出港时一下送机车辆即可起飞。

“想去哪里，随时可去”——
灵活有弹性的航班安排为您的商业活动助力。
恭候您的体验且实现舒适移动的航站楼：
“Business Aviation Terminal -Premier Gate-”。

Premier Gate 位置图



驾车到专用停机坪约需8分钟



出入口

车可以停靠在航站楼前，上下方便。航站楼对面和地下设有停车场。

CIQ设施*

仅向公务机乘客提供服务的CIQ设施。免除排队等候之苦，可以快速办理出入境手续。



*这是办理海关业务、出入境管理业务以及检疫业务的设施



贵宾休息室

出发前或到达后为您准备饮料，您可独享豪华空间。

购买免税品·外汇兑换

乘客在旅客航站楼可以接受专业导购人员向客人提供的“免税店礼宾服务”以协助乘客购物。乘客还可在Premier Gate内收领事先订购的免税品并享受外币兑换服务。

<http://www.naa.jp/en/b2b/fap/business/srv.html>

东京都市中心与机场间的交通

成田机场位于离东京都市中心约60公里处，请根据您的需求选择交通工具。



交通工具	所需时间
汽车	约50分钟 [专用航站楼~东京都市中心(经由东关东高速路)]
铁路	
京成电铁特急Skyliner	36分钟 [机场第2大楼站~日暮里站]
JR成田特快N'EX	53分钟 [机场第2大楼站~东京站]

专用停机坪

可提供最多18个机位，也用几个小机位可接纳大型机停靠。最长可停机30天。

■Business Aviation Terminal -Premier Gate- 柜台
营业时间 05:00 ~ 24:00(JST)
TEL. +81-(0)476-34-5531
E-mail. nrt_bizterminal@naab.co.jp

■航班配额及机位信息的确认及预约
访问以下网站可以查询并申请预约航班起降时段（配额）及停机坪（机位）的空位信息。

■Narita Business Aviation Website
<http://www.narita-bizavi.jp/>

※没有定期航班的时间段，乘客可以在离Premier Gate航站楼较近的机位上下机。