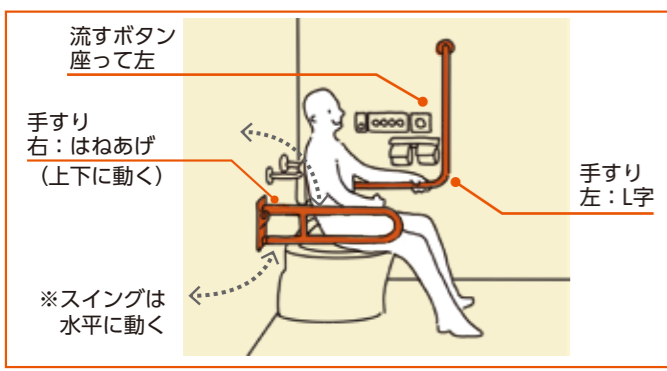
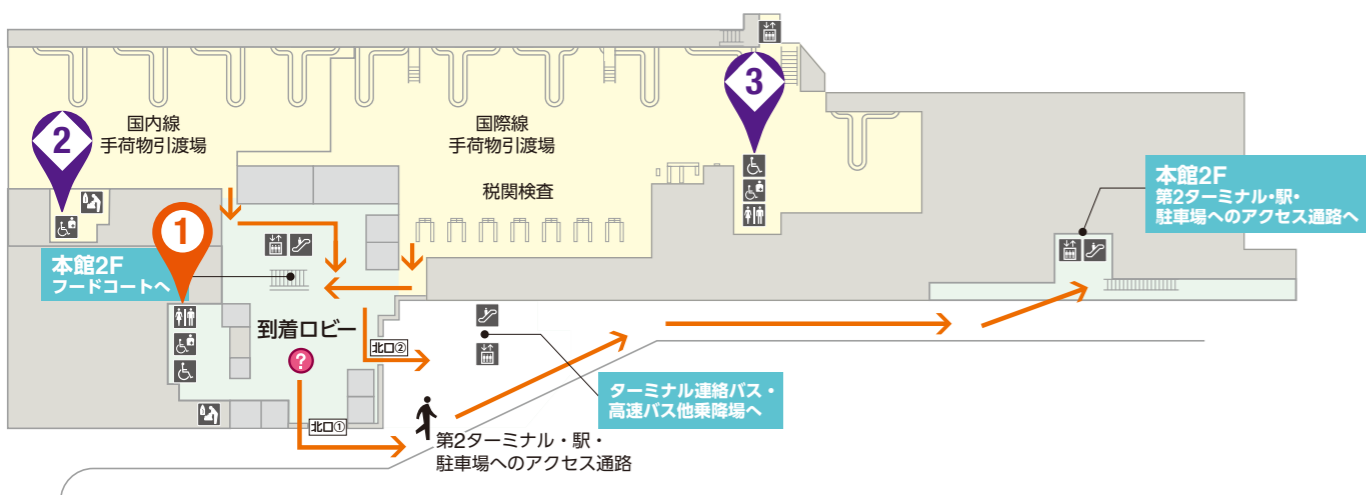


# 本館 1F

Terminal 3



**本館1F**

種類	男女共用	オストメイト	介助用ベッド	おむつ交換台	トビラ	流すボタン 座って	手すり
① 案内カウンター近く	車イス対応	男女共用	オストメイト	介助用ベッド	手動	右左	右: L字, 左: はねあげ 左: L字, 右: はねあげ
② 国内線手荷物引渡場内	車イス対応	男女共用	オストメイト	介助用ベッド	手動	右左	右: L字, 左: はねあげ 左: L字, 右: はねあげ
③ 国際線手荷物引渡場内	車イス対応	男女共用	オストメイト	介助用ベッド	手動	右左	右: L字, 左: はねあげ 左: L字, 右: はねあげ

# 本館 2F

Terminal 3



Legend for accessibility icons:

- 0 出国手続き前エリアのトイレ
- 1 出国手続き後エリアのトイレ
- 2 ご案内カウンター
- 3 インターフォン
- 4 トイレ
- 5 警察
- 6 車椅子で利用できるトイレ
- 7 車椅子で利用できるトイレ(オストメイト対応)
- 8 エレベーター
- 9 エスカレーター
- 10 ベビールーム
- 11 キッズパーク
- 12 サポートセンター
- 13 礼拝室

Color coding for areas:

- 黄色: 入国手続き前エリア
- 緑色: 国際線出国手続き後エリア
- 赤色: 国内線出発手続き後エリア

※託児所ではありませんので、大人の付き添いが必要です。

**本館2F**

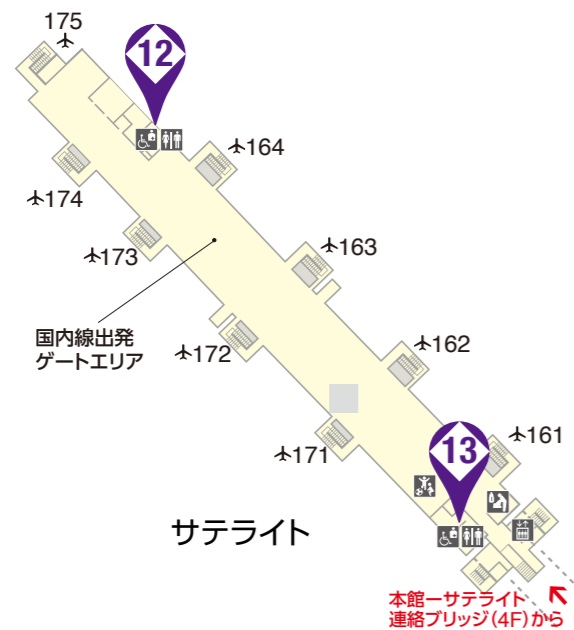
種類	男女共用	オストメイト	介助用ベッド	おむつ交換台	トビラ	流すボタン 座って	手すり
④ 大型手荷物検査場奥	車イス対応	男女共用	オストメイト	介助用ベッド	手動	右	右: L字, 左: はねあげ
⑤ Wカウンター近く	車イス対応	男女共用	オストメイト	介助用ベッド	手動	右左	右: L字, 左: はねあげ 左: L字, 右: はねあげ
⑥ ATM近く	車イス対応	男女共用	オストメイト	介助用ベッド	手動	右左	右: L字, 左: はねあげ 左: L字, 右: はねあげ
⑦ 博多 一天門近く	車イス対応	男女共用	オストメイト	介助用ベッド	手動	右左	右: L字, 左: はねあげ 左: L字, 右: はねあげ
⑧ 保安検査場入口近く	車イス対応	男女共用	オストメイト	介助用ベッド	手動	右左	右: L字, 左: はねあげ 左: L字, 右: はねあげ
⑨ バスゲートラウンジ 150番Aゲート近く	車イス対応	男女共用	オストメイト	介助用ベッド	手動	右左	右: L字, 左: はねあげ 左: L字, 右: はねあげ

**本館2F**

種類	男女共用	オストメイト	介助用ベッド	おむつ交換台	トビラ	流すボタン 座って	手すり
⑩ 入国審査場内	車イス対応	男女共用	オストメイト	介助用ベッド	手動	右左	右: L字, 左: はねあげ 左: L字, 右: はねあげ
⑪ 到着コンコース155番ゲートラウンジ近く	車イス対応	男女共用	オストメイト	介助用ベッド	自動	右	右: L字, 左: はねあげ

# サテライト

Terminal 3



# 本館 3F

Terminal 3



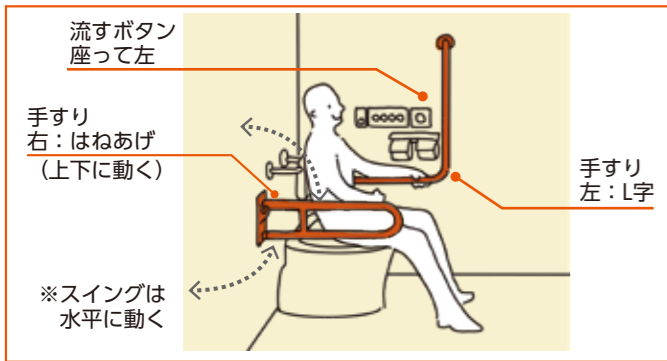
- ① 出国手続き前エリアのトイレ
- ② ご案内カウンター
- ③ トイレ
- ④ 車椅子で利用できるトイレ
- ⑤ 車椅子で利用できるトイレ(オストメイト対応)
- ⑥ エレベーター
- ⑦ エスカレーター
- ⑧ ベビールーム
- ⑨ キッズパーク
- ⑩ カムダウン・クールダウン
- ⑪ 出国手続き後エリアのトイレ
- ⑫ インターフォン
- ⑬ 警察
- ⑭ 礼拝室
- ⑮ ターミナル連絡バス乗降場

※託児所ではありませんので、大人の付き添いが必要です。  
※発達・知的・精神障害のある方が落ちつける部屋です。

⑯ 国際線出国手続き後エリア  
⑰ 国内線出発手続き後エリア

# ターミナル 連絡バス 乗降場

Terminal 3



サテライト	種類	男女共用	オストメイト	介助用ベッド	おもむつ交換台	トビラ	流すボタン 座って	手すり
⑫ 174番ゲート近く	車イス対応 トイレ	男女共用	○	○		手動	左	左：L字、右：はねあげ
⑬ 161番ゲート近く	車イス対応 トイレ	男女共用	○	○		手動	右	右：L字、左：はねあげ

本館3F	種類	男女共用	オストメイト	介助用ベッド	おもむつ交換台	トビラ	流すボタン 座って	手すり
⑭ エスカレーター近く	車イス対応 トイレ	男女共用	○	○		手動	右左	右：L字、左：はねあげ 左：L字、右：はねあげ
⑮ 出国審査場近く	車イス対応 トイレ	男女共用	○	○		手動	右左	右：L字、左：はねあげ 左：L字、右：はねあげ
⑯ 153番ゲート近く	車イス対応 トイレ	男女共用	○	○		手動	右左	右：L字、左：はねあげ 左：L字、右：はねあげ

連絡バス乗降場	種類	男女共用	オストメイト	介助用ベッド	おもむつ交換台	トビラ	流すボタン 座って	手すり
⑰ バス待合所前	車イス対応 トイレ	男女共用	○	○		手動	左	左：ストレート、右：スイング

## 男女共用

本館1F	サテライト
案内カウンター近く   P1	174番ゲート近く   P2
国内線手荷物引渡場内   P1	161番ゲート近く   P2
国際線手荷物引渡場内   P1	

本館2F	連絡バス乗降場
大型手荷物検査場奥   P1	バス待合所前   P2
Wカウンター近く   P1	
ATM近く   P1	
博多 一天門近く   P1	
保安検査場入口近く   P1	
バスゲートラウンジ150番Aゲート近く   P1	
入国審査場内   P1	
到着コンコース155番ゲートラウンジ近く   P1	

本館3F
エスカレーター近く   P2
出国審査場近く   P2
153番ゲート近く   P2

## オストメイト対応

本館1F	サテライト
案内カウンター近く    P1	174番ゲート近く   P2
国内線手荷物引渡場内   P1	161番ゲート近く   P2
国際線手荷物引渡場内   P1	

本館2F	連絡バス乗降場
大型手荷物検査場奥   P1	
Wカウンター近く    P1	
ATM近く   P1	
博多 一天門近く    P1	
保安検査場入口近く   P1	
バスゲートラウンジ150番Aゲート近く   P1	
入国審査場内   P1	
到着コンコース155番ゲートラウンジ近く   P1	

本館3F
エスカレーター近く   P2
出国審査場近く   P2
153番ゲート近く    P2

## 介助用ベッド

本館1F	サテライト
案内カウンター近く   P1	174番ゲート近く   P2
国内線手荷物引渡場内   P1	161番ゲート近く   P2
国際線手荷物引渡場内   P1	

本館2F	連絡バス乗降場
大型手荷物検査場奥   P1	
Wカウンター近く   P1	
ATM近く   P1	
博多 一天門近く   P1	
保安検査場入口近く   P1	
バスゲートラウンジ150番Aゲート近く   P1	
入国審査場内   P1	
到着コンコース155番ゲートラウンジ近く   P1	

本館3F
エスカレーター近く   P2
出国審査場近く   P2
153番ゲート近く   P2

## おむつ交換台

本館1F	サテライト
案内カウンター近く   P1	
国際線手荷物引渡場内   P1	

本館2F	連絡バス乗降場
大型手荷物検査場奥   P1	
Wカウンター近く   P1	
博多 一天門近く   P1	
到着コンコース155番ゲートラウンジ近く   P1	

本館3F
エスカレーター近く   P2
153番ゲート近く    P2