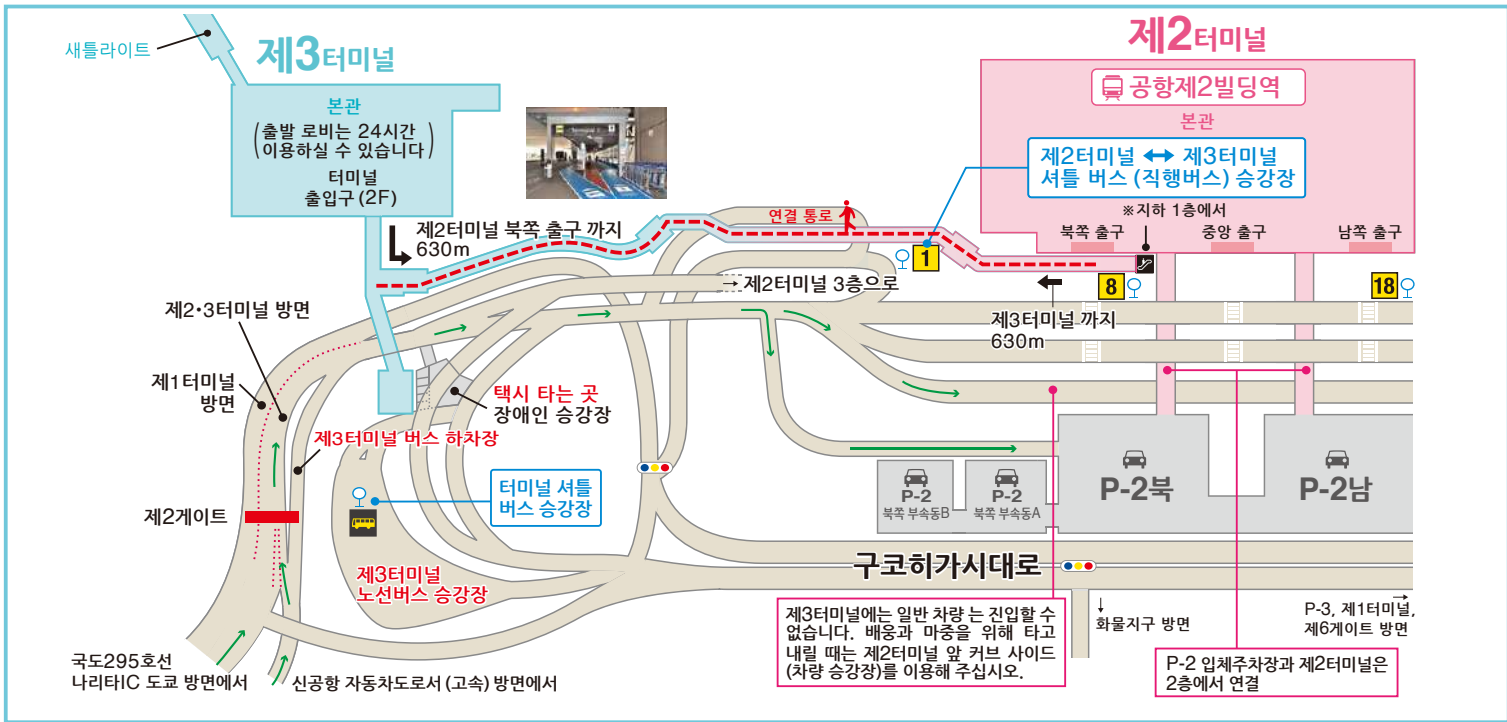


## 제3터미널을 이용하시는 고객은 충분한 시간 여유를 갖고 이동하십시오.

**주의하십시오** 제2터미널과 제3터미널 간 이동은 **도보(소요 시간 약 15분)** 또는 **무료 터미널 셔틀 버스(직행 버스:승차 시간 약 3분)**를 이용해 주십시오.



제3터미널에는 일반 차량은 진입할 수 없습니다. 배송과 마중을 위해 타고 내릴 때는 제2터미널 앞 커브 사이드(차량 승강장)를 이용해 주십시오. 또한 커브사이드에서는 승하차를 제외한 주정차나 차량 인도가 금지되어 있습니다.

※신체가 부자유한 고객은 승하차 시 제3터미널 전용 승강장을 이용하십시오.

## 자가용차

제3터미널에는 일반 차량, 전세 버스는 진입할 수 없습니다. 가까운 공항 내 주차장은 제2터미널과 직결된 P-2 주차장입니다. 배송과 마중을 위해 타고 내릴 때는 제2터미널 앞 커브 사이드(차량 승강장)를 이용해 주십시오. 또한 커브사이드에서는 승하차를 제외한 주정차나 차량 인도가 금지되어 있습니다.

## 버스·택시

- 승강장과 제3터미널은 연결동로로 이어져 있으며, 도보로 약 5분이 소요되니 시간 여유를 갖고 이동하십시오.
- 호텔버스, 단체 전세버스를 이용하시는 고객은 제2터미널 승강장을 이용하십시오.
- 고속버스나 택시를 이용하시는 고객은 제3터미널 전용 승차장을 이용하여 주십시오. 자세한 사항은 P9 를 보시기 바랍니다.

## 터미널 셔틀 버스 (무료)



## ACCESS 버스·택시

**버스승강장** 터미널에서 각 방면으로 출발하는 버스의 승강장은 다음과 같습니다.

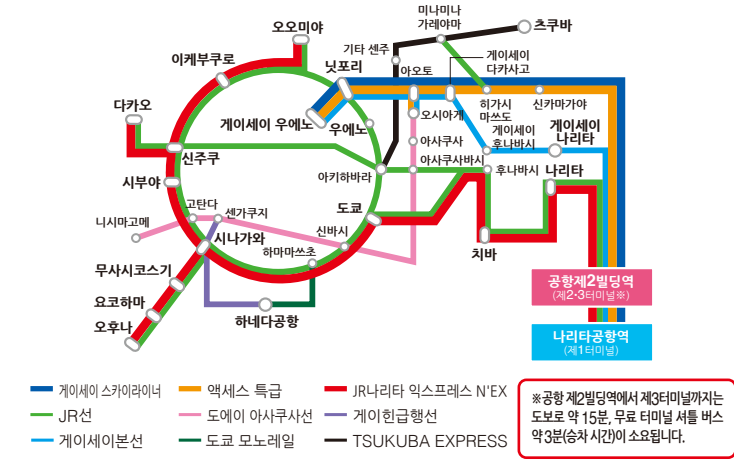
도쿄역·긴자역(유라쿠초)·시노노에 차고	1 2
도쿄시티에어터미널·도쿄역·니혼바시, 이케부쿠로·메지로·쿠단·고라쿠엔, 히비야·긴자, 시바·시오도메·다케시바·오다이바·아리아케, 아카사카·롯폰기(도쿄 시티 에어 터미널 경유), 시부야·후타코타마가와	3
다치카와·아키시마, 신주쿠, 롯폰기·아카사카, 아사쿠사·킨시쵸·토요초·신기바	4
에비스·시나가와, 다카오·하치오지, 와카바다이역·이나기역·초후역, 미나미오사와역·케이오타마센터역·세이세키사쿠라가오카역, 하네다공항	5
카사이역·이치노에역·코이와역	6
키치조지역	9
오사키역	10
신우라야스, "도쿄디즈니리조트"·마이하마	3
JR 이나계역·지바추오역·마쿠하리신토신·이나게카이간역·마츠도역·카시와역·가시와노하캠퍼스역, 신우라야스	6
키사라즈	7
요코하마시티에어터미널(Y-CAT), 미나미미라이	5
타마프라자역·신유리가오카역·센터미나미역, 혼아츠기역·하라츠카, 후지사와역·츠지도역·치가사키역, 마치다역·사가미오노역·하시모토역	9
후지미노·니이자·시키·아사카다이·신코시야가역·소카역·야시오역	6
와코시역·히가시토코로자와역·토코로자와역, 사이타마신토신역·오오미야역, 사카도역·카와고에역, 구마가야·고노스·구기	7
미야기현, 나가노현	6
시즈오카현, 야마나시현, 니가타현, 도야마현·이시카와현	7
이바라키현, 토치기현, 군마현, 후쿠시마현	8

**승영버스** 렌트카 **13** 민간주차장 **14 15**



## 전철

기상 등의 상황에 따라 교통기관의 운행이 지연되는 경우도 있으므로 시간적인 여유를 가지고 이동해 주십시오. 이용하는 항공사에 따라 터미널이 다르기 때문에 사전에 확인하십시오. ※항공회사 안내는 P5 를 봐 주시기 바랍니다.



### nearMe.Airport Door to Door Shuttle

Direct to you home or hotel. You can book from anywhere within 15 areas\* of Tokyo. Up to 9 people, ¥3,980/Person

\*15 Areas: Chiyoda, Chuo, Minato, Shinjuku, Bunkyo, Taito, Sumida, Koto, Shinagawa, Meguro, Ota, Setagaya, Shibuya, Toshima & Edogawa

Must book 2 days before travel

nearme airport

## 이용안내

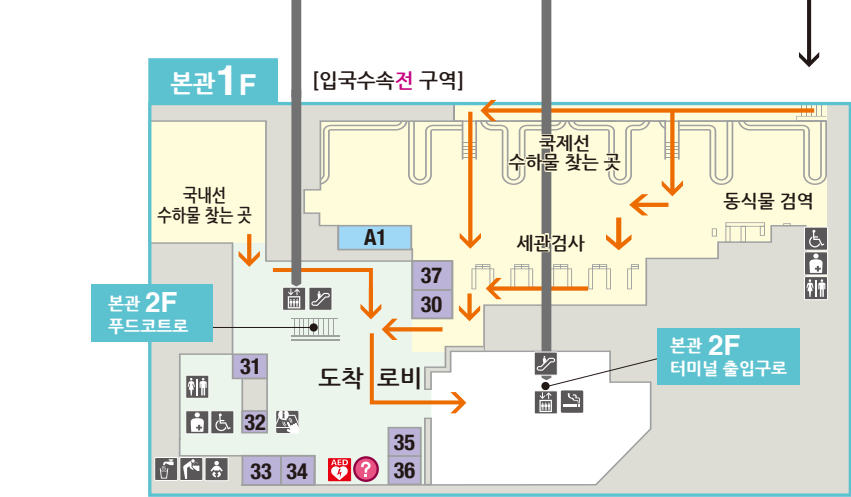
# 나리타국제공항 Terminal 3 제3터미널



현재 나리타공항에서는 법무성, 후생노동성 등의 관계기관 및 공항내 사업자들과 연계하여 COVID-19에 대한 대책을 실시하고 있습니다. 또한 COVID-19 확산의 영향으로 인하여 일부 터미널 및 시설 및 점포의 영업 시간이 변경될 수 있습니다. 최신 정보는 나리타 국제공항 공식 웹사이트를 확인하여 주시기 바랍니다.

**본관 2F** 국제선·국내선 출발로비(탑승수속 카운터)·도착로비

※이곳 게이트 라운지는 시간대에 따라 국제선 또는 국내선 구역로 바뀝니다.



**본관**

**국제선 출국수속전·국내선 출발수속전 구역**

★ 액체물 반입용 지퍼가 달린 투명 비닐봉투 판매점 24시간 영업  
 Vego 채식주의자 메뉴 제공 매장

레스토랑·카페	
2F 1	Miyatake Sanuki Udon ☎0476-32-0707
2F 2	Nagasaki Champon Ringer Hut ☎0476-33-4761
2F 3	FRESHNESS BURGER ☎0476-34-4166
2F 4	SENDAI TANYA RIKYU ☎0476-33-3350
2F 5	BOTEJYU EXPRESS ☎0476-37-3435
2F 6	TATSU SUSHI ☎0476-36-5500
2F 7	caffe LAT.25° ☎0476-34-4155
2F 13	HAKATA ITTENMON ☎0476-36-7453
2F 21	BENITORA Xiao Chi ☎0476-33-1511

서비스 시설	
1F 30	외화 환전기
1F 31	버스승차권 판매
1F 32	철도승차권 판매기(게이세이)
1F 33	수하물 택배(GPA)
1F 34	수하물 임시 보관소(GPA)
1F 34	휴대전화·Wi-Fi 대여·심카드 (J Wifi & Mobile(GLOBAL WIFI))
1F 35	심카드 자동판매기 24
1F 36	ATM (Seven Bank/Chiba Bank)
1F 37	보세 수하물 일시 보관 (SEINO 통관)

숍	
2F 8	SPRING SHOP HARU ☎0476-34-4150
2F 10	도쿄 쇼쿠한칸 ☎0476-34-4161
2F 11	Fa-So-La DRUGSTORE ★ ☎0120-191-625
2F 12	GRAN SAC'S ☎0476-32-1065
2F 16	Fa-So-La KAGURA ☎0120-191-625

**국내선 출발·국제선 출국수속후 구역**

숍	
2F M30	SPRING SHOP AKI ☎0476-34-4151 ※시간대에 따라 구역이 변경될 수 있습니다.

면세점	
1F A1	Fa-So-La ARRIVAL DUTY FREE ☎0120-191-625

**새틀라이트** 국내선 출발 [출발수속후 구역]



**국내선 출발수속후 구역**

아래의 점포·시설은 국내선 출발 수속을 마친 고객님만 이용하실 수 있습니다.

숍	
새틀라이트 S2	Jetstar shop ☎0476-34-4152

서비스 시설	
새틀라이트 S2	어린이 놀이방 ※탁아방이 아니므로 어른을 동반해야 합니다.
3F	캄다운·클다운 ※발달·지적·정신 장애가 있는 분을 위한 휴식 공간입니다.

**본관 3F** 국제선 출발 [출국수속후 구역]



**무료 무선 LAN 서비스**

SSID : FreeWiFi-NARITA

접속 방법  
 ①SSID: 'FreeWiFi-NARITA'로 시작되는 것을선택하십시오.  
 ②Web브라우저를 실행합니다.  
 ③화면의 지시에 따라 진행하면 접속됩니다.

※Free Wi-Fi는 사전 등록이 필요한WEP등의 보안을 사용하지 않습니다. 보안이 필요한 통신 시에는 VPN(virtual private network) 또는 Wi-Fi(유료 서비스) 이용을 권장해 드립니다.

면세점	
3F M1	Fa-So-La DUTY FREE ☎0120-191-625
3F M7	Fa-So-La DUTY FREE ANNEX ☎0120-191-625

면세품 인도장	
3F M3	Japan Duty Free GINZA
3F M3	롯데면세점

**안내 카운터**  
 화장실  
 다기능 화장실  
 다기능 화장실 (민공배설기 사용자 대응)  
 물 마시는 곳  
 뜨거운 물 / 냉수  
 엘리베이터  
 에스컬레이터

**유아휴게실**  
 캄다운·클다운 ※발달·지적·정신 장애가 있는 분을 위한 휴식 공간입니다.  
 어린이 놀이방 ※탁아방이 아니므로 어른을 동반해야 합니다.  
 흡연실  
 물품보관함  
 인터폰  
 경찰

**우체통**  
 지도실  
 포장하는 곳/수하물 계량기  
 수하물 계량기  
 정보검색 단말기 infotouch  
 AED

**【서비스 안내】**  
**INFORMATION & SERVICES**

**운항 정보**  
 항공편 정보는 나라타 공항 공식 홈페이지 및 전화로 확인하실 수 있습니다.  
**나라타 국제공항 인포메이션**  
 ☎0476-34-8000 (24시간연중무휴)

**터미널 및 항공사 안내**  
 나라타 공항에는 3개의 터미널이 있습니다. 이용하시는 항공사에 따라 터미널이 다르므로 반드시 사전에 확인하여 주시기 바랍니다. 또, 운항형태에 따라 이용터미널이 다를 수 있습니다.

**점포·시설 안내**  
 점포·시설의 상세 내용(영업 시간, 신규 점포 정보 등은 공식 WEB사이트, 정보검색 단말기 infotouch, 안내 카운터에서 확인하여 주시기 바랍니다.)

**분실물**

**출국수속전/입국수속후**  
 ●나라타 국제공항 분실물창구  
 ☎0476-34-4195 (24시간연중무휴)

**출국수속후/입국수속전**  
 ●나라타세관 분실물창구  
 ☎0476-34-2157 (평일 8:30-17:00)

**항공기내**  
 자세한 내용은 이용하시는 항공사에 문의하여 주십시오.

**분실한 장소를 알 수 없는 경우**  
 NAA나라타 국제공항 인포메이션  
 ☎0476-34-8000 (24시간연중무휴)

**정보검색 단말기 infotouch**

터미널내 3곳에 터치 패널 디스플레이를 설치하고 있습니다. 비행정보, 관내 시설정보, 교통편 정보 등을 검색할 수 있으며 목적지까지 가는 경로도 찾을 수 있습니다.

**종합 안내**

**나라타 국제공항 인포메이션**  
 24시간 연중무휴  
<https://www.narita-airport.jp/>  
 ☎0476-34-8000

나라타국제공항 공식 사이트

**자주 있는 질문**

도움이 필요하신 분은 가까운 안내소 혹은 전화로 나라타공항 인포메이션에 문의해 주십시오.

※계재 내용은 예고 없이 변경될 경우가 있습니다. 미리 양해해 주시기 바랍니다.

이 인쇄물은, 인쇄용지로 재활용할 수 있습니다.